


Variante 1: Import in bestehenden Kalender

Datei>Importieren/Exportieren

Import/Export-Assistent



Wählen Sie eine Aktion aus:


- Exportieren in eine Datei
- iCalendar- oder vCalendar-Datei (.vcs) importieren
- Importieren aus anderen Programmen oder Dateien**
- Internet-Mail und Adressen importieren
- Internet-Mail-Kontoeinstellungen importieren
- vCard-Datei (.vcf) importieren

Beschreibung

Daten aus anderen Programmen oder Dateien importieren, einschließlich ACT!, Lotus Organizer, Persönliche Ordner (.PST), Schedule+, Datenbankdateien, Textdateien und andere.

< Zurück Weiter > Abbrechen

Datei importieren



Zu importierender Dateityp:

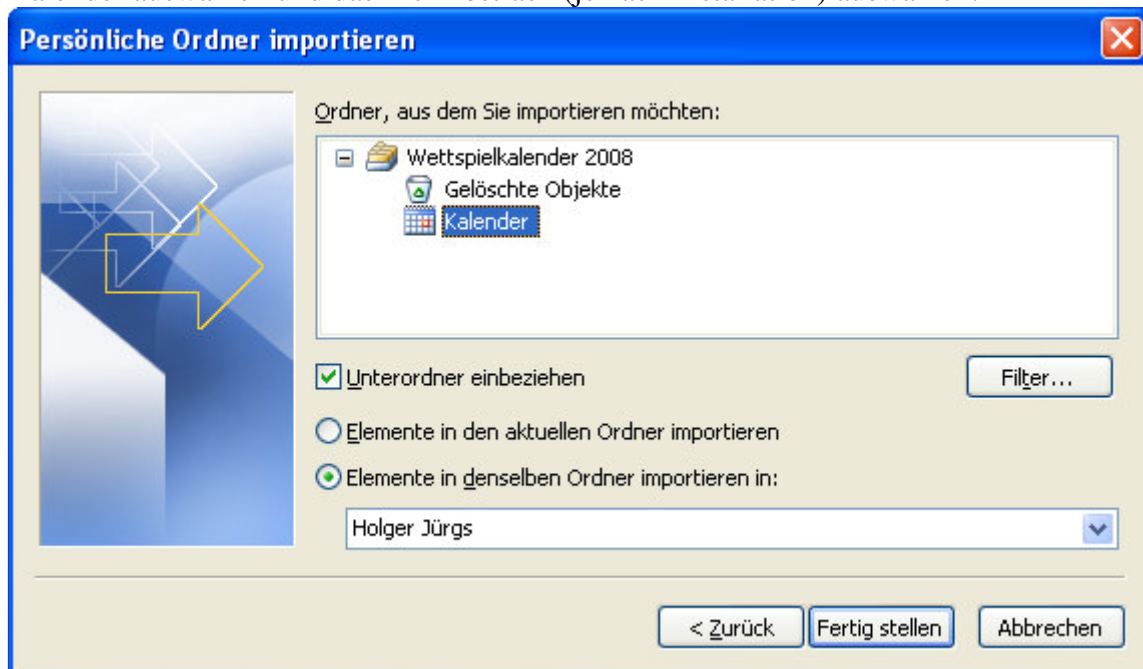
- Lotus Organizer 5.x
- Lotus Organizer 97 GS
- Microsoft Access
- Microsoft Excel
- Outlook Express 4.x, 5.x, 6.x
- Persönliche Ordner-Datei (.pst)**
- Persönliches Adressbuch

< Zurück Weiter > Abbrechen



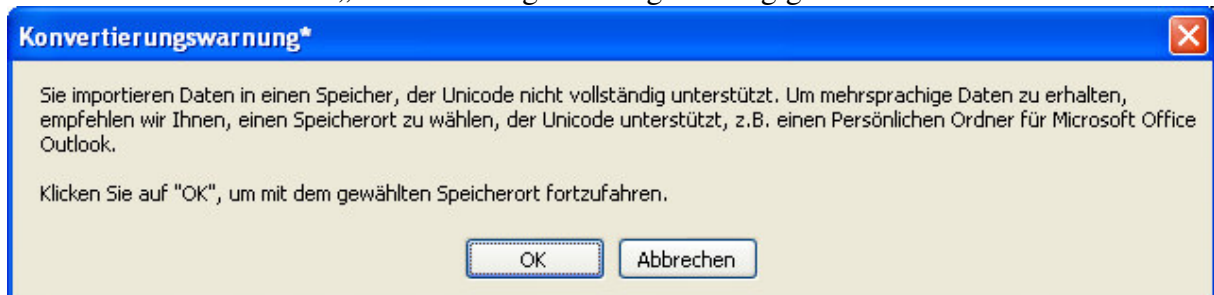
über „Durchsuchen“ die Datei auswählen

Kalender auswählen und das Ziel-Postfach (je nach Installation) auswählen.



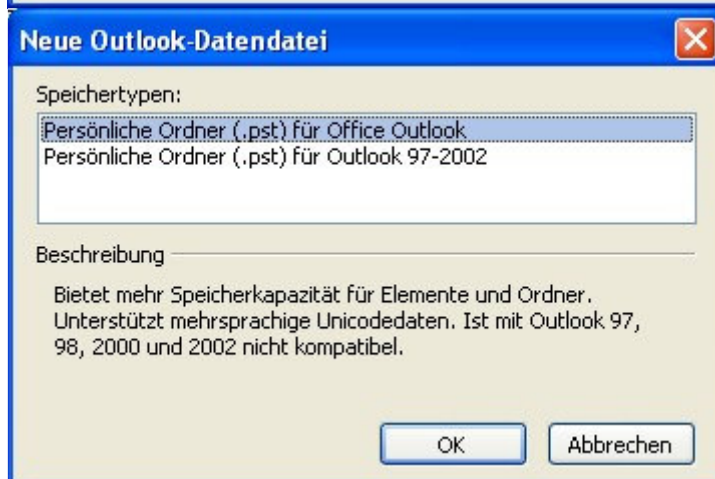
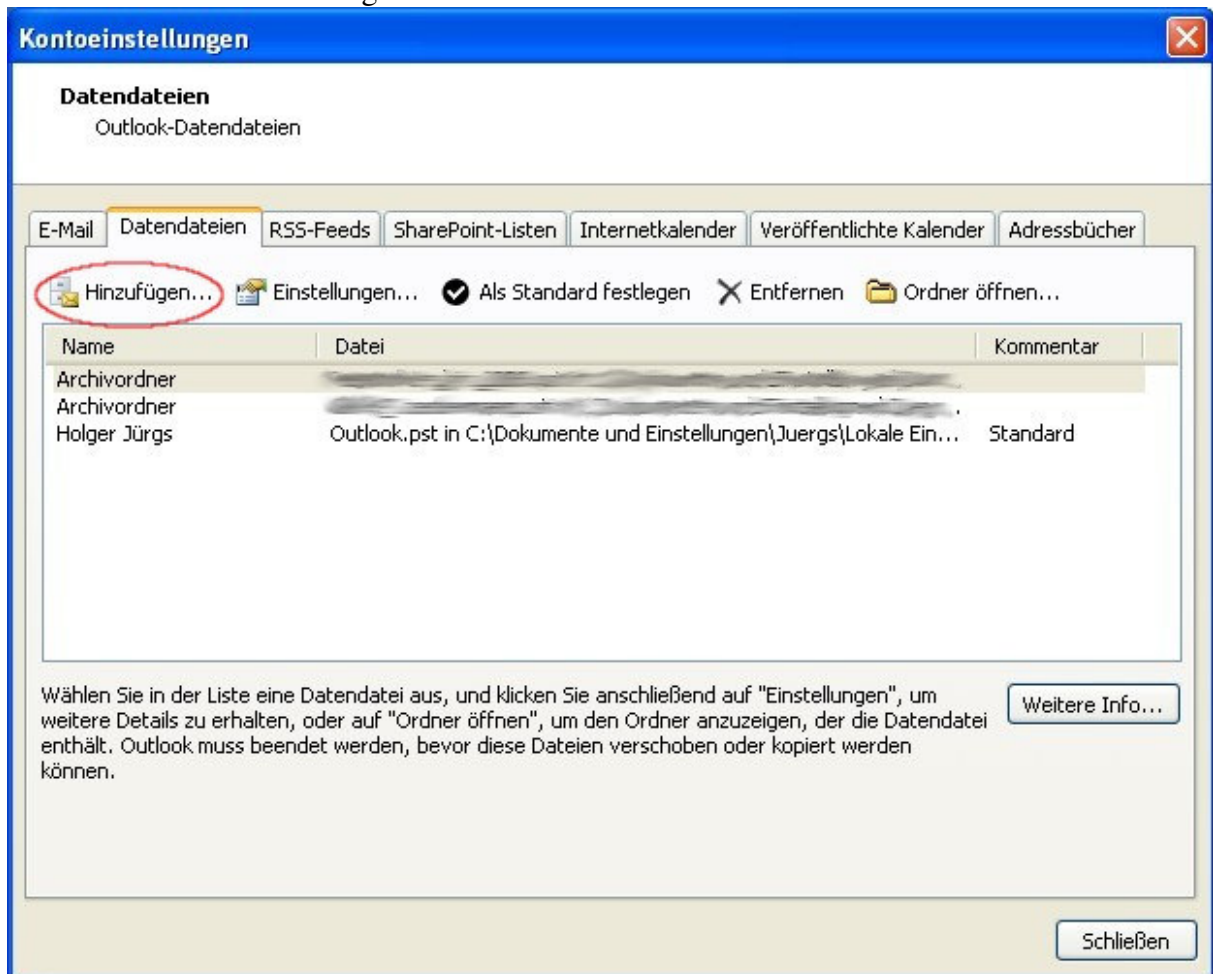
und Import „Fertig stellen“.

Manchmal erscheint eine „Konvertierungswarnung“ abhängig von der Version der Datendatei

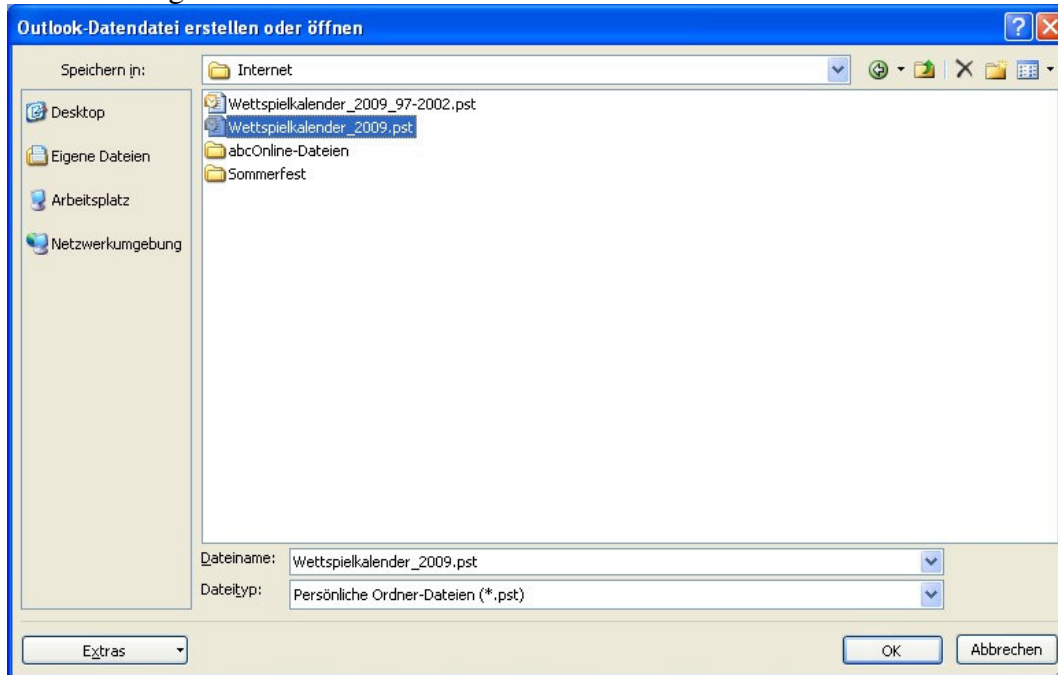


Diese kann mit OK beruhigt ignoriert werden.

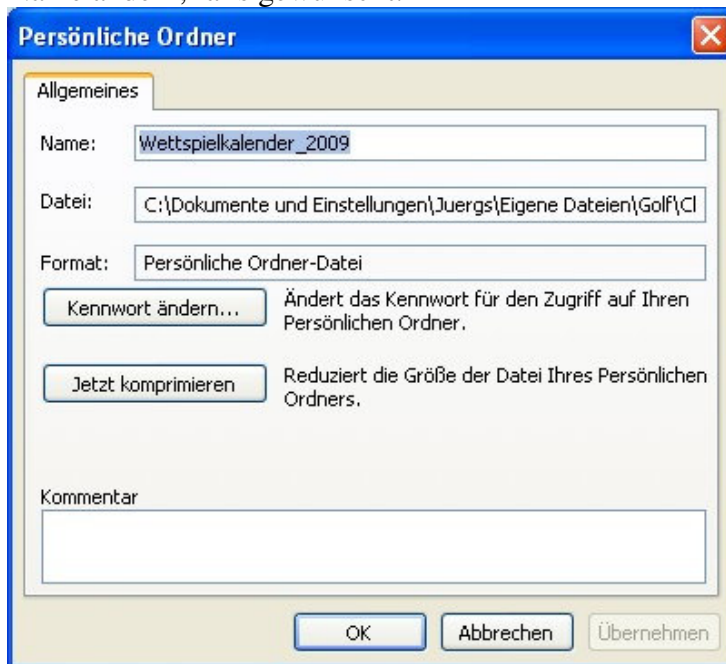
Variante 2: Als zusätzliche Kalenderdatei (Dialoge aus Outlook 2007)
Datei>Datendateiverwaltung...



Die heruntergeladene Datei auswählen:



Name ändern, falls gewünscht.



Die zusätzlich Datendatei steht jetzt zur Verfügung und kann alternativ oder parallel genutzt werden.

